

# A kutyajólét. Avagy a harapások megelőzése.

Gyerekfoglalkozások  
6 és 11 éves kor közötti diákoknak



Hang a Kutyákért Alapítvány





Ki van kötve...  
és még a talja is üres.

Haver... önülök hogy  
nem én vagyok  
az ember legjobb  
barátja.



# KUTYAJÓLÉT ÉS HARAPÁSOK MEGELŐZÉSE

- segédlet gyerekfoglalkozáshoz -

Célunk, hogy a gyerekek aktívan vegyenek részt foglalkozáson. Így közösen találjanak rá a megoldásra és nyugodtan mondják el majd véleményüket! A kutyák testbeszédének bemutatásához ideális egy közel életnagyságú, de mindenképp álló plüss kutya. A lapokat a foglalkozás elején, a gyerekek segítségével osszátok ki.

**Első kép (megkötött kutya):** Ezzel kezdődik a foglalkozás, a gyerekek mondják el a véleményüket a rajzról. Korosztálytól függően érdemes hangosan felolvasni a buborékban lévő szövegeket. Röviden át lehet beszélni, miért nem jó és nem szabad a kutyákat megkötni.

**Második kép (karikázós):** Itt is érdemes felolvasni a szöveget hangosan, és közösen megoldani a feladatokat. A hám melletti érvelésnél hasznos, ha a plüss kutyán demonstrálja az előadó, hogyan oszlik el a nyomás a kutya testén, és hogy milyen veszélyeket rejt magában egy szoros, vékony nyakörv/fojtó/láncos nyakörv.

**Harmadik kép (kifestők):** Mielőtt közösen végig mentek a kifestőkön bemutatott szituációkon, a plüss kutyán mutasd meg, és gondolkodjatok közösen a gyerekekkel, például miért nem szabad megölelni a kutyákat, pláne ismeretleneket.

*Az alapítványunk FB oldalán található egy mappa a kutyák kommunikációjával kapcsolatban, ami segítségedre lehet. :)*

A foglalkozást lehet zárni azzal, hogy újra megmutatsz szituációkat a plüss kutyával és a gyerekeknek kell eldönteniük, hogy helyes-e vagy sem, amit csinálsz, és ha az időtökbe belefér, akkor egy rövid indoklást is adjanak hozzá.

Fontos kiemelni, és visszatérni rá, hogy a kutyák is mondhatnak nemet, és ez nem baj. Arra is érdemes figyelni, hogy a gyerekek próbáljanak meg párhuzamokat vonni a saját és a kutyák viselkedéseiben. Például ők sem szeretik azt, ha valaki elveszi tőlük a finom joghurtot, ezért érthető az, amikor egy kutya sem rajong azért, ha az enivalójában nyúlhatnak.

*Jó szórakozást Nektek! :)*



*Kérdéseket, észrevételeket az alábbi e-mail címen szívesen fogadunk! :)*

A te neved: \_\_\_\_\_ Dátum: \_\_\_\_\_

## MELYIK KÉP NEM HASONLÍT A TÖBBIRE?

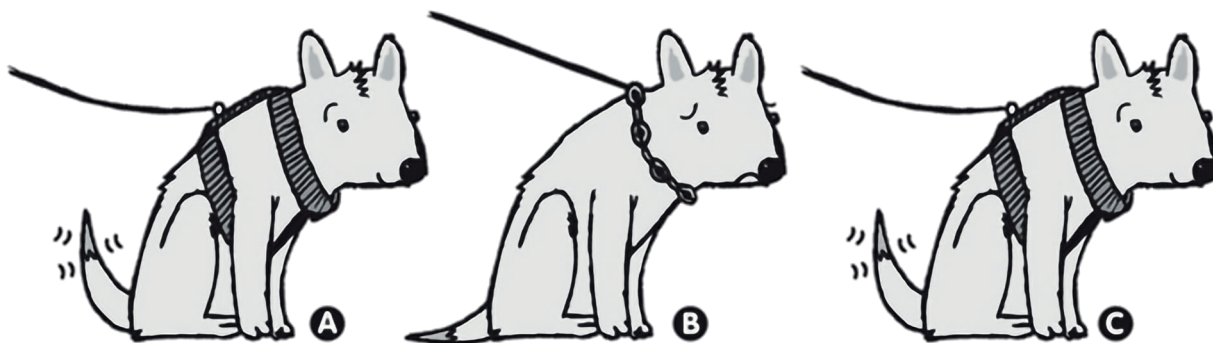
Karikázd be azt a képet soronként, amelyik különbözik.



1. Nagyon hideg van odakinn a hóban! A kutyáknak szükségük van rá, hogy melegben legyenek a családjukkal.



2. Ez a kutya szomjasnak tűnik! A kutyáknak sok vízre van szükségük, hogy egészségesek legyenek.




3. Aúú! A kutyalánc fájdalmat okoz neki! A hám sokkal kényelmesebb a kutyáknak.




**Hagyd, hogy a kutyas megszimatoljon téged messziről!**



**Ha a kutyas pihen, ne piszkáld!**



**Nem kell mindig kérni a kutyustól trükköt, mielőtt kap egy finom falatot.**




**Várd meg, hogy a kutyas menjen hozzád!**

**Ha a kutyas odaviszi neked a játékát és játszani szeretne veled, dobod vagy gurítsd a játékát!  
Légy vele mindig kedves !**





**NE** menj közel hozzá miközben a kutya eszik!  
**NE** piszkáld!  
**NE** nyúlj hozzá!




A



Helyette hagyd békén a kutyust, ameddig eszik vagy étel van nála!  
Légy távol tőle, játssz, olvass, színezz!





Ez a Mű a Creative  
Commons Nevezd meg!  
4.0 Nemzetközi Licenc  
feltételeinek  
megfelelően  
felhasználható.